


COMPUTO METRICO

OGGETTO: PNRR M1C3 Allegato A - Intervento 2.2 - protezione e valorizzazione dell'architettura e del paesaggio rurale "Lavori di consolidamento e restauro della chiesa di San Lorenzo in Bagnoli Irpino"

COMMITTENTE: Arcidiocesi di SANT'ANGELO DEI LOMBARDI -Conza-Nusco-Bisaccia

Data, 25/09/2022

IL TECNICO





Num.Ord. TARIFFA	DESIGNAZIONE DEI LAVORI	DIMENSIONI				Quantità	IMPORTI	
		par.ug.	lung.	larg.	H/peso		unitario	TOTALE
R I P O R T O								
<u>LAVORI A MISURA</u>								
1 P.01.050.030 .a	Box bagno - Montaggio e nolo per il 1° mese Box bagno, costituito da struttura in materiale plastico autoestinguente, pavimenti in lastre in pvc, porta esterna in materiale plastic ... ica e comando di lavaggio ed espulsione a leva. Montaggio e nolo per il 1° mese Da minimo cm 100 x 100 con vaso a sedere SpCat 1 - Allegato A - Intervento 2.2- Cat 1 - Costi della sicurezza allestimento cantiere		1.00			1.00		
	SOMMANO cad					1.00	120.85	120.85
2 P.01.050.040 .a	Box bagno - Nolo per i mesi successivi al primo Box bagno, costituito da struttura in materiale plastico autoestinguente, pavimenti in lastre in pvc, porta esterna in materiale pla ... i successivi al primo, compreso gli oneri di manutenzione e tenuta in esercizio Da minimo cm 100 x 100 con vaso a sedere SpCat 1 - Allegato A - Intervento 2.2- Cat 1 - Costi della sicurezza allestimento cantiere		1.00			1.00		
	SOMMANO cad/ 30gg					1.00	78.96	78.96
3 E.06.020.010 .b.CAM	Orditura di tetti in legno lamellare. Costruzione della struttura portante del tetto, realizzato con legno di abete rosso lamellare, incollato con colle resorcinicche secondo le nor ... il tutto secondo la vigente normativa antisismica. Con schema statico complesso (travi reticolari, strutture curvilinee) SpCat 1 - Allegato A - Intervento 2.2- Cat 2 - Strutture di copertura							
	capriate catene	3.00	9.50	0.140	0.280	1.12		
	saette *(par.ug.=2*3)	6.00	2.00	0.140	0.200	0.34		
	puntoni *(par.ug.=2*3)	6.00	5.30	0.140	0.240	1.07		
	monaco	3.00	1.80	0.140	0.240	0.18		
	SOMMANO mc					2.71	1 882.86	5 102.55
4 E.06.020.010 .a.CAM	Orditura di tetti in legno lamellare. Costruzione della struttura portante del tetto, realizzato con legno di abete rosso lamellare, incollato con colle resorcinicche secondo le nor ... l tutto secondo la vigente normativa antisismica. Con schema statico semplice (travi semplicemente appoggiate, e simili) SpCat 1 - Allegato A - Intervento 2.2- Cat 2 - Strutture di copertura (par.ug.=2*4)							
		8.00	16.50	0.140	0.200	3.70		
		1.00	16.50	0.280	0.200	0.92		
	abside	13.00	3.00	0.120	0.160	0.75		
	abside	1.00	4.20	0.120	0.160	0.08		
	SOMMANO mc					5.45	1 534.50	8 363.03
5	Tavolato in legno di abete a vista per falde							
A R I P O R T A R E								
								13 665.39

Num.Ord. TARIFFA	DESIGNAZIONE DEI LAVORI	DIMENSIONI				Quantità	IMPORTI	
		par.ug.	lung.	larg.	H/peso		unitario	TOTALE
	R I P O R T O							13 665.39
E.11.010.050 .a	di tetto dello spessore di 2,5÷3,00 cm, lavorato a fili paralleli, fornito e posto in opera comprese battentatura e piallatura SpCat 1 - Allegato A - Intervento 2.2- Cat 2 - Strutture di copertura copertura aula liturgica copertura abside copertura abside *(par.ug.=2.7*2.70/2)	2.00 2.00 3.65	15.00 4.20 3.14	4.800 2.700		144.00 22.68 11.46		
	SOMMANO mq					178.14	36.18	6 445.11
6 E.12.010.010 .b	Membrana impermeabile a base di bitume distillato modificato con resine elastomeriche (SBS), con supporto costituito da un tessuto non tessuto di poliestere da filo continuo Membra ... nto, se necessario, con primer bituminoso da pagarsi a parte, stesa su superfici piane, curve e inclinate. Spessore 4 mm SpCat 1 - Allegato A - Intervento 2.2- Cat 2 - Strutture di copertura copertura aula liturgica copertura abside copertura abside *(par.ug.=3.5*3.50/2)	2.00 2.00 6.13	17.00 4.00 3.14	5.500 3.500		187.00 28.00 19.25		
	SOMMANO mq					234.25	21.96	5 144.13
7 E.11.020.010 .a	Manto di copertura di tetti a spiovente o a padiglione, posta in opera su idoneo supporto, compresi la muratura di un filare ogni tre, oltre ai filari di gronda e di colmo, la form ... sistemazione delle converse, gli oneri per le sovrapposizioni, gli sfridi, i tagli a misura. Tegole e coppi alla romana SpCat 1 - Allegato A - Intervento 2.2- Cat 2 - Strutture di copertura copertura aula liturgica copertura abside copertura abside *(par.ug.=3.5*3.50/2)	2.00 2.00 6.13	17.00 4.00 3.14	5.500 3.500		187.00 28.00 19.25		
	SOMMANO mq					234.25	41.55	9 733.09
8 E.11.040.030 .g	Canali di gronda, scossaline, converse e compluvi in lamiera comunque lavorati e sagomati, compresi gli oneri per la formazione di giunti e sovrapposizioni, le chiodature, le salda ... opere murarie, la verniciatura con minio di piombo o antiruggine. Misurato al metroquadrato di sviluppo. In rame da 8/10 SpCat 1 - Allegato A - Intervento 2.2- Cat 3 - Lattoneria canali di gronda scossaline *(par.ug.=2*2) discese	2.00 4.00 4.00	17.00 5.50 10.50	0.600 0.600 0.600		20.40 9.00 13.20 25.20		
	SOMMANO mq					67.80	141.65	9 603.87
9 E.11.040.020 .g	Pluviali e canne di ventilazione in lamiera dello spessore non inferiore a 8/10 mm o in PVC serie pesante di qualsiasi diametro Pluviali e canne di ventilazione in lamiera o in PVC ... rie, tiro e calo dei materiali, verniciatura o preverniciatura nel caso delle lamiere. In rame da 10/10, diametro 100 mm SpCat 1 - Allegato A - Intervento 2.2- Cat 3 - Lattoneria							
	A R I P O R T A R E							44 591.59

Num.Ord. TARIFFA	DESIGNAZIONE DEI LAVORI	DIMENSIONI				Quantità	IMPORTI	
		par.ug.	lung.	larg.	H/peso		unitario	TOTALE
	R I P O R T O							44 591.59
	curve *(par.ug.=4*3)	4.00 12.00	10.00 1.25			40.00 15.00		
	SOMMANO m					55.00	87.73	4 825.15
10 E.18.010.010 .a	Portone esterno di ingresso in legno Portone esterno di ingresso di legno, a due o più partite, di qualsiasi luce, costituito da: telaio maestro (minimo 12x8 cm), fissato sulla mur ... in ottone o metallo cromato, comprese le opere murarie di finitura e assistenza e la verniciatura - In legno di castagno SpCat 1 - Allegato A - Intervento 2.2- Cat 5 - Infissi esterni portone ingresso		2.20		3.300	7.26		
	SOMMANO mq					7.26	795.56	5 775.77
11 E.18.030.010 .c	Invetriata in legno con/senza sopralucente, fino a 3 mq Invetriata di legno con/senza sopralucente fisso o apribile, ad una o più ante a battente. Compresi coprifili, listelli fermavetro ... con nastro autoespandente, la pulizia finale e allontanamento dei materiali di risulta. Fino a 3 mq - Di legno castagno SpCat 1 - Allegato A - Intervento 2.2- Cat 5 - Infissi esterni Prospetto ovest Prospetto Sud Prospetto Est Prospetto Est	4.00 2.00	1.40 1.30 1.20 1.30		1.200 1.800 1.000 1.500	1.68 9.36 2.40 1.95		
	SOMMANO mq					15.39	470.56	7 241.92
12 E.20.020.050 .a	Vetrata termoisolante con gas - Intercapedine 16 mm Vetrata termoisolante, con gas, composta da due lastre di vetro; lastra interna in vetro float chiaro con una faccia resa basso ... nfissi o telai in legno o metallici compresi altresì sfridi, tagli e sigillanti siliconici. Intercapedine 16 mm (4+16+4) SpCat 1 - Allegato A - Intervento 2.2- Cat 5 - Infissi esterni Vedi voce n° 11 [mq 15.39]		0.90			13.85		
	SOMMANO mq					13.85	98.48	1 363.95
13 R.03.030.054 .b	Rifacimento di cornice a stucco sagomata di sottogronda o cornicione terminale in oggetto comprendente formazione di ossatura portante piena in muratura di mattoni con malta, predi ... ata al fenomeno secondo lo sviluppo in altezza della generatrice della cornice. Sviluppo della generatrice da 31 a 80 cm SpCat 1 - Allegato A - Intervento 2.2- Cat 5 - Infissi esterni cornicione sala liturgica cornicione sala liturgica abside abside *(par.ug.=2*2.20*3.14/2) abside abside	2.00 2.00 2.00 6.91 2.00	14.40 7.80 4.00 4.00 4.20			28.80 15.60 8.00 6.91 8.00 4.20		
	SOMMANO ml					71.51	122.15	8 734.95
	A R I P O R T A R E							72 533.33

Num.Ord. TARIFFA	DESIGNAZIONE DEI LAVORI	DIMENSIONI				Quantità	IMPORTI	
		par.ug.	lung.	larg.	H/peso		unitario	TOTALE
	R I P O R T O							72 533.33
14 E.17.010.010 .c.CAM	Controsoffitto piano in rete metallica zincata, fissato con chiodi, grappe, zanchette e filo di ferro zincato, all'armatura propria portante in legno formata da listelli di abete d ... le a tre strati di malta cementizia a 4 q.li di cemento, gli sfridi. Rete metallica zincata di peso da 1,20 a 1,90 kg/mq SpCat 1 - Allegato A - Intervento 2.2- Cat 4 - Intonaci interni ed esterni si considera due volte per la sagomatura - sagomato a botte nell'abside - calotta abside	2.00 2.00	4.23 4.00	6.200 4.000		52.45 32.00		
	SOMMANO mq					84.45	45.99	3 883.86
15 E.16.020.040 .a.CAM	Intonaco a mezzo stucco formato da intonaco grezzo con malta fine di calce spenta e pozzolana tirata a frattazzo, eseguito su predisposte guide (comprese nel prezzo), rifinito con ... lce spenta e 0,9 mc di polvere di marmo per 1 mc di malta, perfettamente levigato con frattazzo metallico o alla pezza. SpCat 1 - Allegato A - Intervento 2.2- Cat 4 - Intonaci interni ed esterni - parete ingresso - pareti laterali - pareti di fondo - abside - parapetto cantoria	2.00 2.00 2.00 2.00	8.00 15.00 2.00 16.00 8.00		10.500 9.500 9.500 8.000 1.000	84.00 285.00 38.00 128.00 16.00		
	SOMMANO mq					551.00	32.44	17 874.44
16 E.16.020.010 .a.CAM	Intonaco grezzo o rustico su pareti e soffitti anche a volta, interno ed esterno, costituito da un primo strato di rinzaffo steso fra predisposte guide (comprese nel prezzo) e da u ... tazzo e cazzuola, dello spessore complessivo non inferiore a 15 mm. Su pareti interne con malta comune di calce e sabbia SpCat 1 - Allegato A - Intervento 2.2- Cat 4 - Intonaci interni ed esterni - pareti laterali - pareti laterali - abside - facciata finestroni portale	2.00 2.00 -4.00 -2.00	17.00 2.00 1.30 1.40 1.20 1.30 3.00		9.750 9.750 8.000 11.000 1.800 1.200 1.500 6.000	331.50 39.00 128.00 110.00 -9.36 -1.68 -2.40 -1.95 -18.00		
	Sommano positivi mq Sommano negativi mq					608.50 -33.39		
	SOMMANO mq					575.11	17.75	10 208.20
	Parziale LAVORI A MISURA euro							104 499.83
	T O T A L E euro							104 499.83
	----- ----- ----- ----- -----							
	A R I P O R T A R E							

Num.Ord. TARIFFA	DESIGNAZIONE DEI LAVORI	IMPORTI	
		TOTALE	incid. %
RIPORTO			
<u>Riepilogo CATEGORIE</u>			
001	Costi della sicurezza allestimento cantiere	199.81	0.191
002	Strutture di copertura	34 787.91	33.290
003	Lattoneria	14 429.02	13.808
004	Intonaci interni ed esterni	31 966.50	30.590
005	Infissi esterni	23 116.59	22.121
Totale CATEGORIE euro		104 499.83	100.000
<p>Data, 25/09/2022</p> <p style="text-align: center;">Il Tecnico</p> <div style="text-align: center;">   </div>			
A RIPIORTARE			